



## I.-REGLAS PRINCIPALES

1. **Ninguna oferta puede ser a la baja**, y debe basarse en los siguientes datos:
  - Tiempo Base: 6 Días
  - Moneda: Pesos
  - IVA : SIN IVA
2. Para ver las ofertas de los demás, es necesario realizar su primer oferta.
3. El incremento no puede ser de peso en peso, se debe respetar el monto de incremento mínimo.
4. No serán contempladas ofertas entregadas por otro medio.
5. Cada participante es responsable de sus ofertas, por lo que deberá revisarlas antes de enviar la información.
6. En caso de error en alguna oferta queda sujeto a descalificación.

## II.-ESTRATEGIA

1. **La decisión PUEDE NO BASARSE SOLO EN PRECIO**, por eso es importante participar en los demás criterios.
2. La velocidad en **el envío de una oferta** depende de varios factores, por lo que **puede tomarse algunos segundos**, se debe considerar este factor al enviar ofertas en los últimos minutos.
3. Las posiciones de los participantes pueden variar constantemente, por lo que se recomienda **entrar al menos una vez al día** para evaluar las posiciones de los demás competidores.
4. El orden de los participantes mostrado en la gráfica cambiará cada vez que se inicie sesión en el sistema.
5. Es recomendable evaluar con anticipación la capacidad que se tiene para incrementar el precio, de forma que no se tengan que hacer cálculos de última hora u ofertar precios irreales.
6. Si el mejor participante no cumple con alguno de estos puntos puede tomarse la determinación **de pasar al siguiente mejor participante**, por lo que sugerimos **seguir ofertando aún cuando no sea el más alto en precio**.

## III.- FECHAS (Horario de México)

EVENTO	INICIO	CIERRE
<b>Foro de Aclaraciones</b>	22 Septiembre, 2021 02:25:00 PM	22 Septiembre, 2021 02:30:00 PM
<b>Fecha límite para subir primer archivo:</b>		22 Septiembre, 2021 02:10:00 PM
<b>Subasta</b>	22 Septiembre, 2021 02:40:00 PM	22 Septiembre, 2021 02:50:00 PM

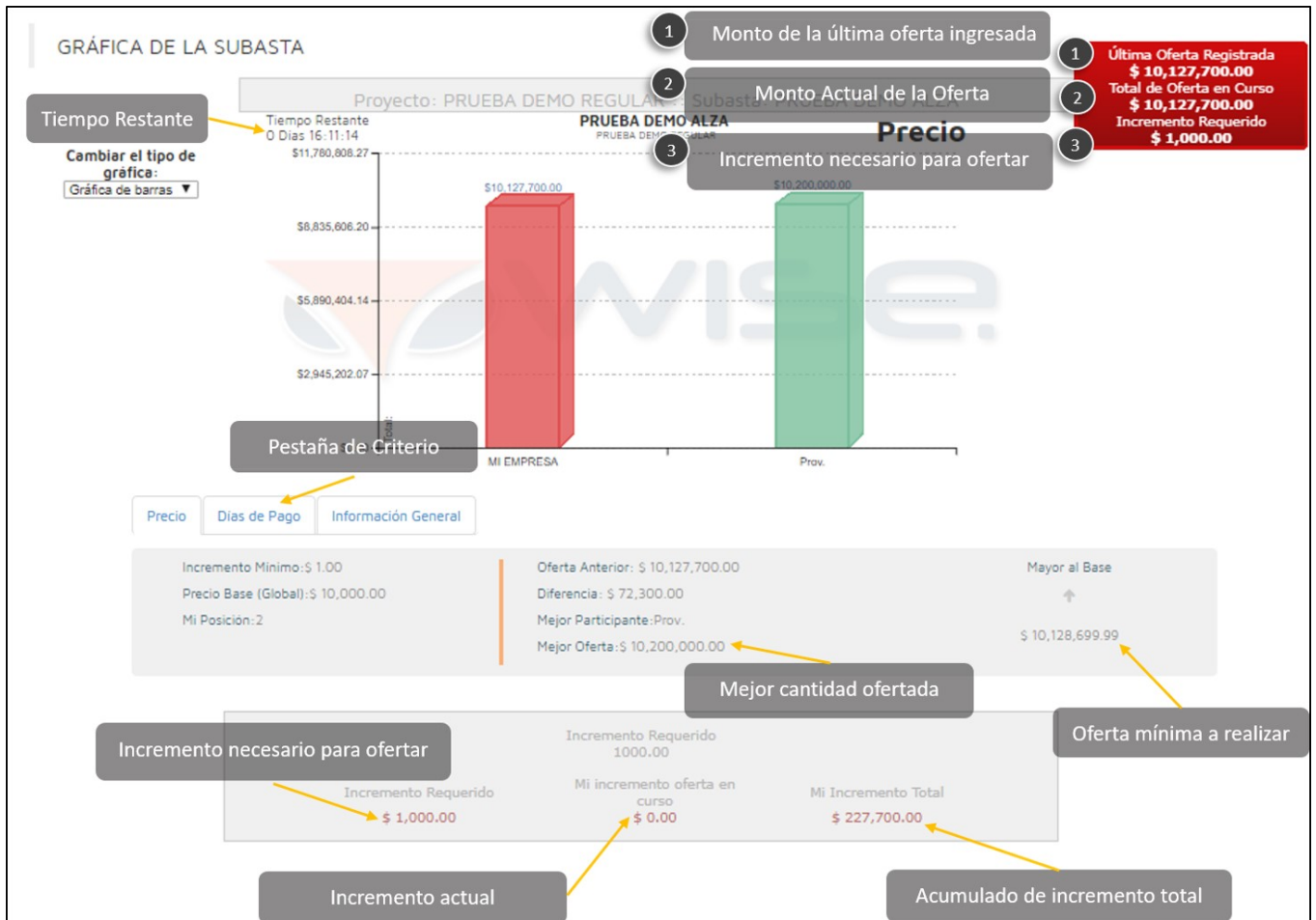



Figura 1



## CONOCIENDO EL ENTORNO DE LA SUBASTA

- Se tendrá que ingresar su primer oferta para poder ver la gráfica mostrada en la Figura 1 con las ofertas de los demás participantes.
- El recuadro en rojo que se ve en la parte superior derecha de la Figura 1, llamado TABLA DE AYUDA, es el indicador que nos muestra el **estado actual de nuestra oferta**, el cual cuenta con los siguientes 3 valores:
  - a. El indicador número 1 refleja el monto de la última oferta ingresada.
  - b. El indicador número 2 muestra nuestra oferta actual, este campo se irá actualizando al momento de cambiar los precios unitarios en el catálogo e indicará el monto total actual de la oferta a realizar.
  - c. En el indicador número 3 se muestra el monto que debe incrementar de la oferta actual. Éste debe de estar en cero para que la oferta pueda ser aceptada.
- Para realizar contra ofertas se tendrán que modificar los precios unitarios de cada artículo hasta lograr que la cantidad mencionada en el tercer indicador de la tabla de ayuda sea igual a cero.
- **ADICIONAL A LOS PRECIOS**, es posible realizar ofertas en otros criterios, como Tiempo de Ejecución. Esto se realiza directamente en la gráfica, en las pestañas mostradas en la Figura 1.
- Para evitar errores y con fin de mantener la competencia, la plataforma manejará un límite en cuanto a las ofertas que puede realizar:
  - a. Incremento Mínimo: Diferencia mínima entre 2 ofertas consecuentes, para que la oferta sea válida se tiene que hacer un incremento de al menos **\$ 100.00**.
- En el dado caso que un participante sea descalificado, este ya no podrá participar en la subasta, y los demás participantes podrán notar esta situación, ya que la barra del participante descalificado se mostrará de color gris. **Es muy importante realizar su primer oferta en las primeras horas de la subasta, ya que este es un motivo de descalificación.**
- Si en los últimos minutos de la subasta se ingresa una oferta, el sistema asignará un tiempo extra de minutos adicionales a la hora de finalización de la subasta. Se recomienda ingresar sus ofertas con tiempo, para que puedan ser registradas y tengan la posibilidad de realizar alguna contra-oferta.



## INGRESAR AL FORO DE ACLARACIONES Y REALIZAR PRIMER OFERTA

1. Ingresar a la plataforma mediante la liga <https://demo.esmdigital.com.mx/>.
2. Ingresar con el usuario y contraseña marcados en el correo de bienvenida.
3. En el menú principal ingresar a la opción Administrador de Proyectos.
4. Ingresar a la opción Proyectos Subasta Regular.
5. Del lado derecho existe un menú de opciones, ingresar al proyecto **Comedor free** y a la subasta **COMEDOR FREE SANTI** a través del siguiente ícono .

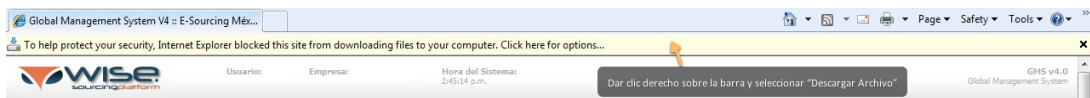
## FORO DE ACLARACIONES

6. Ingresar al foro para realizar las preguntas, esto se realiza dando clic al ícono de foro .
7. Le damos clic al ícono , se llena el campo con la pregunta y se da clic en **Guardar Cambios**.

## REALIZAR OFERTAS

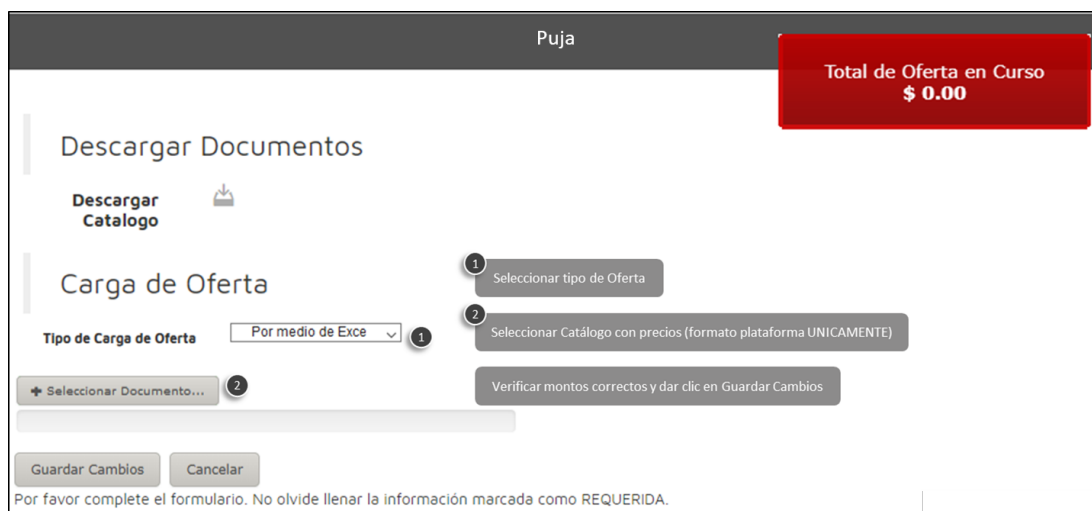
8. Ingresar a la subasta para registrar los precios, esto se realiza dando clic al ícono de subasta .
9. Previo a ingresar su oferta, se deberán aceptar los términos y condiciones que se desplegarán en pantalla. Esto se lleva a cabo ingresando su correo electrónico en la parte inferior, y dando clic al botón de **Guardar Cambios**.
10. Para cargar sus ofertas se tienen dos opciones:
  - a. **De forma manual:** se pueden cargar los precios unitarios dentro del catálogo de productos que se encuentra en la parte inferior de la pantalla.
  - b. **Por medio de excel:** se puede utilizar el documento de excel que viene adjunto en el correo electrónico o descargar el catálogo con formato Excel, que se puede realizar presionando el siguiente ícono .

**NOTA IMPORTANTE:** es necesario verificar al momento de descargar el catálogo de productos si nos aparece una barra en la parte superior del navegador.



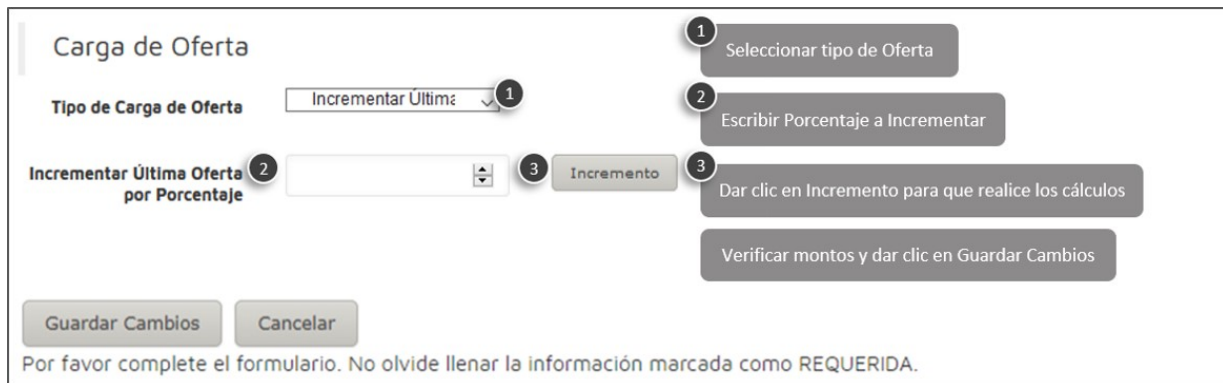
La **versión del Catálogo** de Productos que se utilizará es la número **1**, la cual se indica en la parte superior derecha del Catálogo en formato Excel. Es importante utilizar el número de versión mencionado, de lo contrario la plataforma no le permitirá subir su oferta.

Una vez ingresados los precios unitarios dentro del Excel y guardados los cambios, se sube este mismo catálogo al sistema mediante la opción **Seleccionar Documento**, como se muestra en la Figura 2. El sistema solo acepta archivos (.xls) Formato 2003-2007.



**Figura 2**

- Una vez ingresados los precios unitarios por cualquiera de las dos opciones, se tendrán que guardar los cambios presionando el botón en la parte inferior izquierda de **Guardar Cambios**.
- Después de ingresar la primer oferta, es posible hacer un incremento automático de todos los precios capturando el porcentaje a aplicar en el campo **Incrementar un** mostrado en la Figura 3 y dando clic sobre el ícono de **Incrementar Oferta**. El incremento se aplicará **sobre los precios de la última oferta hecha**.



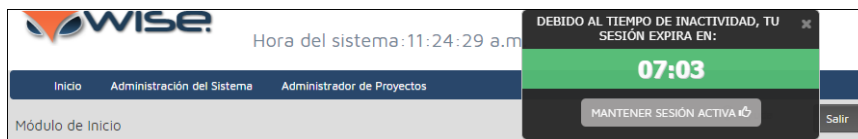
**Figura 3**

## PREGUNTAS FRECUENTES

- ¿La actualización de la gráfica es en tiempo real?  
**SI.** Las ofertas se actualizan en promedio cada 5 segundos.
- ¿Puedo incrementar la cantidad que yo quiera para realizar una oferta?  
**NO**, ya que la plataforma cuenta con un porcentaje mínimo de incremento por oferta.
- ¿Se tiene que respetar el monto de incremento por oferta?  
**SI**, se tiene que respetar de lo contrario la plataforma no dejará ingresar la oferta.
- ¿Puedo ingresar una oferta en el último segundo?  
**NO** es recomendable, ya que hay que tomar en cuenta el tiempo que puede tomar en llegar a la plataforma por lo que se recomienda realizar su mejor oferta 5 minutos antes de que termine la subasta, con la finalidad de tener tiempo suficiente para realizar una contraoferta en caso de ser necesario.

## NOTA IMPORTANTE

El sistema maneja un tiempo de inactividad de 10 minutos, por lo que se debe actualizar la sesión en el botón **Mantener sesión activa** cuando la plataforma lo solicite.



**Figura 4**

## REQUERIMIENTOS TÉCNICOS INDISPENSABLES

- Conexión a Internet, banda ancha.
- Navegador de Internet Reciente
  - Google Chrome (RECOMENDADO).
  - Mozilla Firefox (RECOMENDADO).
  - Internet Explorer 10 o superior.

3. Adobe Flash Player 10 o superior (Para visualización de Gráfica de Subasta).

## **REVISIÓN TÉCNICA ANTES DE PARTICIPAR**

Si en su empresa existe algún departamento en sistemas, o regulaciones sobre el uso de Internet, debe revisar lo siguiente:

- Habilitación de Firewall o Proxy para acceder a Internet.
- Habilitación del puerto 80.
- Whitelist del Dominio, <http://www.e-sourcing.com.mx>, [wise.mx](http://wise.mx) en Firewall, Proxy y Servidor de Correo Electrónico.

## **SOPORTE TÉCNICO Y AYUDA**

### **DUDAS SOBRE CATÁLOGO, MATERIALES, ENTREGAS, DETALLES DEL PROYECTO**

Compañía: SOCIO ESM

Contacto: SANTANA

Correo electrónico: [SANTANA@e-sourcing.com.mx](mailto:SANTANA@e-sourcing.com.mx)

Teléfono: 3319185460

### **DUDAS SOBRE PLATAFORMA Y SU USO**

SOCIO ESM:

[ayuda@e-sourcing.com.mx](mailto:ayuda@e-sourcing.com.mx)

Horario: 9:00 a 18:00 hrs.